BRUSHBOO

MANUAL DE USUARIO

BRUSHBOO ECOSONIC

www.brushboo.com

¡BIENVENID@ A NUESTRA COMUNDAD ECO!

Muchas gracias por adquirir nuestros cepillos de dientes y hacer del planeta un lugar mejor. Ya eres tod@ un #brushbooer.

Los plásticos de un solo uso son nocivos para el medio ambiente. Imposibles de reciclar y tardan siglos en descomponerse.

Sabemos que renunciar a los productos de plástico requiere coraje y nos enorgullece estar juntos en esta aventura.

¡Juntos podemos lograrlo!

En caso de tener cualquier duda relacionada con el producto, no dudes en contactarnos. Haremos todo lo posible para ayudarte.

HAZ CLICK AQUÍ PARA CONTACTARNOS

BRUSHBOO ECOSONIC

Una fusión muy necesaria: ecología y precisión se unen para formar un cepillo eléctrico con vibración sónica y cabezal de bambú. Al reemplazar tu cepillo desechable por el cepillo eléctrico Brushboo Ecosonic no solo estarás ayudando al medio ambiente, también estarás mejorando tu salud bucodental.

Los cabezales de los cepillos de dientes eléctricos no se reciclan por estar compuestos por varios tipos de plástico diferentes. A lo largo de tu vida, utilizarás más de **300** cabezales de cepillos de dientes. Esto equivale a **5kg** de plástico. Y cada cabezal de cepillo tarda en degradarse unos **75 años**.

Con nuestro cepillo eléctrico ayudas a mantener nuestro planeta libre de un consumo excesivo de plástico, ayudando a reducir los miles de millones de cepillos que acaban en los océanos y en el campo cada año.

Diseñado trabajando de la mano con dentistas para crear la mejor forma y tamaño que resulte ergonómico al tiempo que limpia y blanquea tu sonrisa.

INFORMACIÓN GENERAL

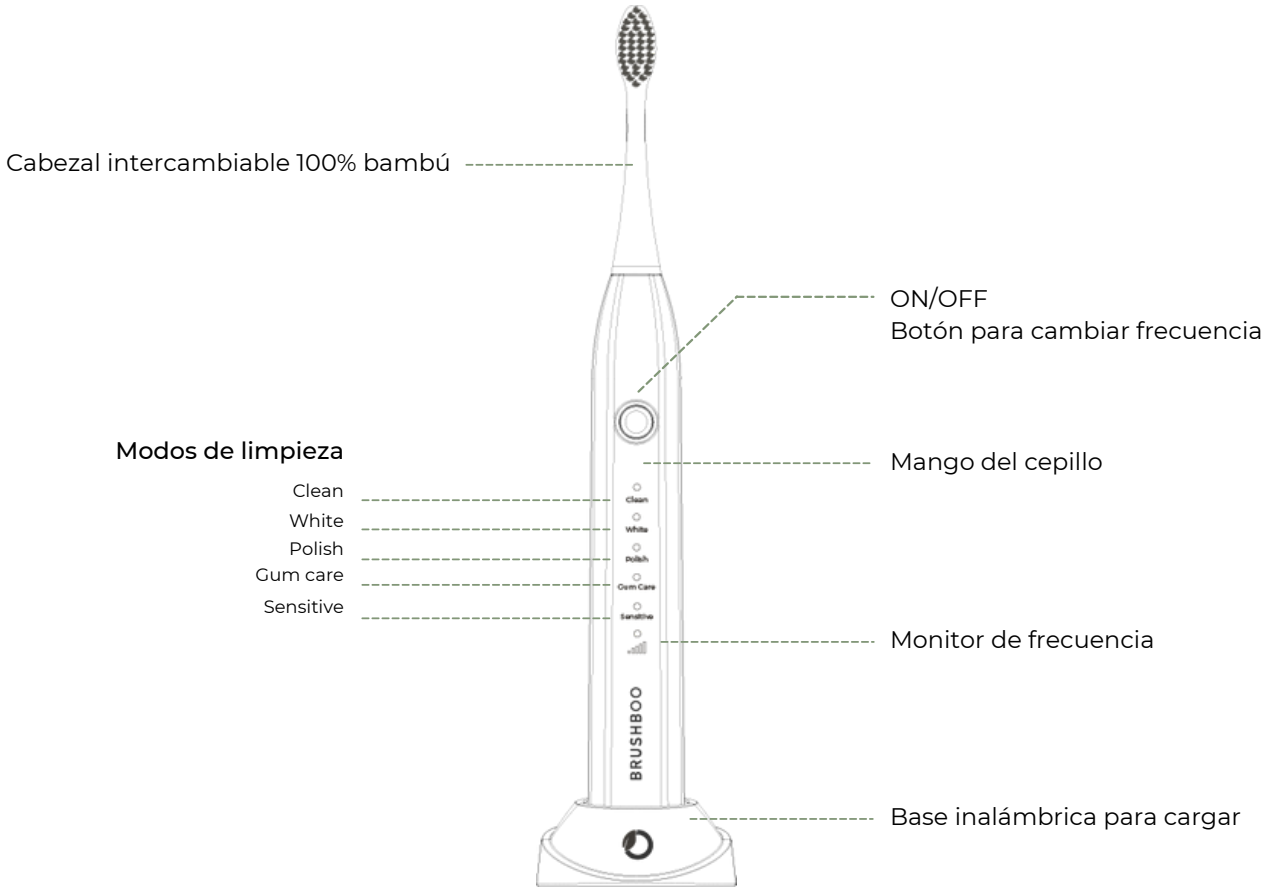

ESPECIFICACIONES TÉCNICAS

Nombre: Cepillo de dientes Brushboo Ecosonic.

Modelo: Serie C.

Potencia principal: 2,5 W.

Batería: Batería de iones de litio 18500 / 1200mAh 3.7v.

Base de carga: Entrada 5V DC 500mA.

ALMACENAMIENTO Y CARGA

1. Cargarlo antes de su primer uso.
2. La temperatura adecuada al cargarlo es de 5-35℃. Si la temperatura es superior o inferior, hará que el cargador no se cargue normalmente o no se cargue en lo absoluto.
3. Para mantener suficiente batería, se recomienda cargar 2 veces por separado.
4. Es normal que la temperatura de la máquina aumente durante el tiempo de uso y carga.

INSTRUCCIONES DE CARGA

1. **Tiempo de carga:** 15 horas.

2. **Estado de carga:** la luz de modo pasa a estado intermitente y se apaga después de 3 segundos y luego pasa al estado de carga.

3. **Carga completa:** cuando la luz verde se enciende y permanece encendida.

4. **Alerta de batería baja:** cuando la luz amarilla parpadee, presione el botón de encendido/apagado y la luz amarilla se apagará después de 2 segundos de parpadeo.

5. **Información de la batería:** las cinco luces LED encendidas al mismo tiempo significa que la capacidad es superior al 90%; si son 4 luces, su capacidad es superior al 75%; si son 3 luces encendidas, su capacidad es superior al 50%; 2 luces encendidas, su capacidad es superior al 25%; 1 luz encendida, capacidad es superior al 15%. Si la luz amarilla se enciende, significa que la capacidad está por debajo del 10%.

CUIDADO Y MANTENIMIENTO

- Limpie el cabezal del cepillo y las cerdas después de su uso y déjelo secar de forma natural.
- No tire de las cerdas, ya que se deformarán y provocarán que las cerdas se desprendan.

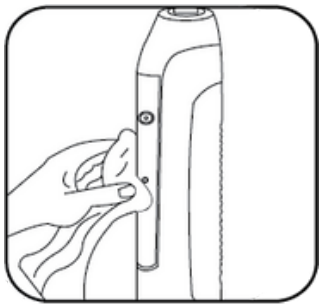

- Limpiar el mango del cepillo de dientes.
- Enjuagar con agua y dejar secar de forma natural.
- No en agua.
- No use agua con más de 40 ℃, ni use ningún líquido corrosivo para limpiar.

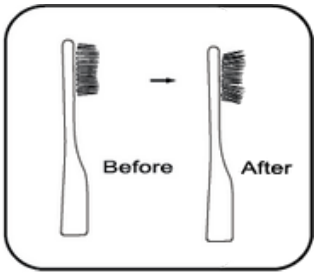

- Cambiar el cabezal del cepillo.
- Los dentistas aconsejan reemplazar el cabezal del cepillo cada 3 meses.

USO

Inserte el cabezal del cepillo de dientes con cuidado. Se requiere un pequeño espacio entre el mango y el cabezal.

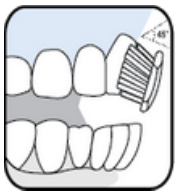

Las cerdas del cepillo deben estar con un ángulo de 45 grados de las encías, mover lentamente durante el uso.

Aplique una pequeña cantidad de pasta de dientes.

Sujete suavemente el mango mientras lo mueve lentamente con movimientos circulares. No fuerce el cepillo de dientes ni lo frote.

Remoje el cabezal antes de introducirlo en la boca, presione el interruptor durante 0.5 segundos y elija el modo adecuado.

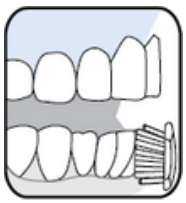

Enjuague su boca con agua después del cepillado.

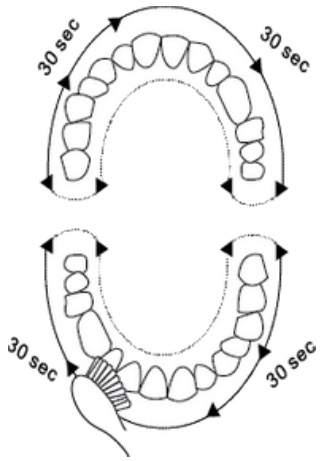

Los dentistas recomiendan cepillarse por lo menos 2 minutos cada vez. Durante el proceso, sentirá una parada cada 30 segundos, para recordarle que necesita igualar las cuatro secciones de su boca para lograr el mejor resultado de limpieza.

FUNCIONES

Su cabezal está hecho de bambú moso y sus cerdas están compuestas de aceite vegetal de ricino. ¡Un paso hacia una vida más eco!

Hasta 45.000 vibraciones por minuto ¡No hay placa que se le resista! Suavidad y control de la placa unidos.

Resiste la inmersión en agua a una profundidad de hasta 1 metro durante 30 minutos.

Base de carga inalámbrica 5V.

5 modos:

Clean – Para una limpieza diaria profunda.
White – Para combatir esas manchas persistentes.
Polish – Ideal para blanquear tus dientes.
Gum Care – Encías sensibles
Sensitive – Perfecto para dientes sensibles.

DECLARACIÓN DE CONFORMIDAD

Nombre del declarante: Brushboo S.L - CIF: B88200894
Dirección: C/ Guzman el Bueno 41 - 28013 Madrid (España)
Tel: + 34 618 150 673

Declaramos bajo nuestra exclusiva responsabilidad la conformidad del producto.

Descripción: Cepillo de dientes Brushboo Ecosonic
Marca: Brushboo
Modelo: Serie C
Fabricante: Brushboo S.L
País de fabricación: China

Al que se refiere esta declaración, con las normas u otros documentos normativos de acuerdo con las disposiciones de la Directiva 2014/53/EU del Parlamento Europeo y del Consejo de 16 de Abril de 2014, traspuesta a la legislación española mediante el Real Decreto 188/2016, de 6 de Mayo de 2016.

Madrid, 11 Enero 2021

CEO & Co-Founder

¡AQUÍ EL PROTAGONISTA ERES TÚ!

Siguenos en nuestras RRSS y comparte tu experiencia con nuestros productos haciéndonos tag y utilizando la etiqueta **#brushbooer**. Replicaremos tu foto en nuestra cuenta

@brushboo /brushboo

"PEQUEÑOS ACTOS, GRANDES CAMBIOS"